

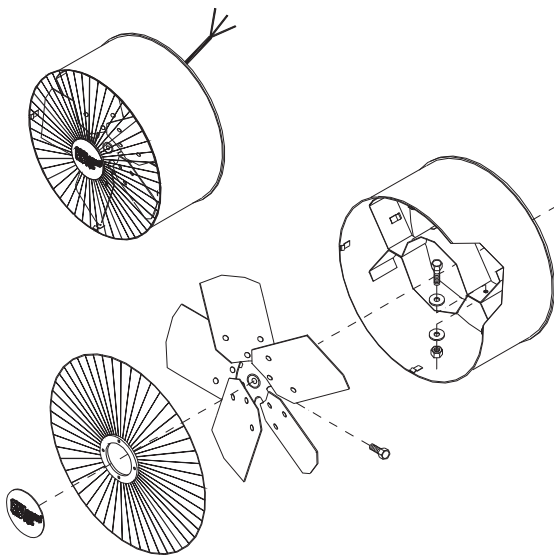
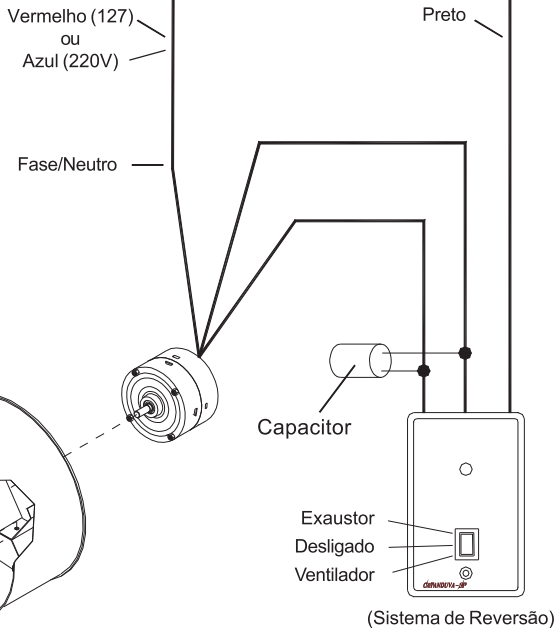
EXAUSTOR 30 / 40 / 50 / 60

Sistema de Montagem

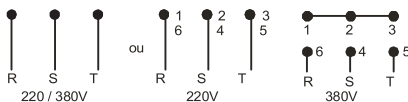
REDE DE ENERGIA

Ligações dos Fios

- Exaustor de 30 e 50CM
Ligar os fios Brancos do motor na chave de Reversão.
- Exaustor de 40CM
Ligar os fios preto do motor na chave de Reversão.



ESQUEMA DE LIGAÇÃO PARA EXAUSTORES TRIFÁSICOS



Obs.: Exaustores trifásicos não possuem capacitor

OBS.: AO INSTALAR O EXAUSTOR, COLOQUE A GRADE DE PROTEÇÃO PARA O LADO EXTERNO DO AMBIENTE. AS CHAVES DE NÃO FABRICAÇÃO LOREN-SID NÃO TERÃO GARANTIA.